

**CENNIK SERII KOMERCYJNYCH POMP CIEPŁA PANASONIC**

Dystrybutor: INTER-KLIMA, tel. 322749595

**Panasonic**

Ważny od 2016.04.01 do odwołania.

Wszystkie podane ceny są cenami netto i należy do nich doliczyć podatek VAT w wysokości 23%

Model	Wydajność chłodnicza	Wydajność grzewcza	Zdjęcie	Cena detaliczna
<b>AGREGATY SERII ELITE PAC-I INVERTER</b>				
U-200PE1E8	6-22,4 kW	6-31,5 kW		22 000 zł
U-250PE1E8	6-28 kW	6-31,5 kW		25 600 zł
<b>AGREGATY SERII ELITE PAC-I INVERTER (A)</b>				
U-50PE1E5	1,5-5,6 kW	1,5-6,5 kW		8 364 zł
U-60PE1E5A	2,5-7,1 kW	2-8 kW		8 909 zł
U-71PE1E5A	2,5-8 kW	2-9 kW		9 900 zł
U-71PE1E8A	3,2-8 kW	2,8-9 kW		9 900 zł
U-100PE1E5A	3,3-12,5kW	4,1-14 kW		11 700 zł
U-100PE1E8A	3,3-12,5kW	4,1-14 kW		11 700 zł
U-125PE1E5A	3,3-14 kW	4,1-16 kW		12 900 zł
U-125PE1E8A	3,3-14 kW	4,1-16 kW		12 900 zł
U-140PE1E5A	3,3-15,5 kW	4,1-18 kW		14 100 zł
U-140PE1E8A	3,3-15,5 kW	4,1-18 kW		14 100 zł
<b>AGREGATY SERII STANDARD PAC-I INVERTER</b>				
U-60PEY1E5	2-7 kW	1,8-7 kW		7 200 zł
U-71PEY1E5	2-7,7 kW	1,8-8,1 kW		7 350 zł
U-100PEY1E5	2,7-11,5 kW	2,1-13,8 kW		9 000 zł
U-100PEY1E8	2,7-11,5 kW	2,1-13,8 kW		9 000 zł
U-125PEY1E5	3,8-13,5 kW	3,4-15 kW		9 600 zł
U-125PEY1E8	3,8-13,5 kW	3,4-15 kW		9 600 zł
U-140PEY1E8	3,3-15,5 kW	4,1-16 kW		12 000 zł
<b>ZESTAW DO WSPÓŁPRACY Z AHU DLA AGREGATÓW PACI</b>				
PAW-280PAH2	5-28 kW	5-31,5 kW		6 900 zł
PAW-280PAH2L	5-28 kW	5-31,5 kW		4 800 zł
<b>PAC-I WEWNĘTRZNE ŚCIENNE (A)</b>				
S-36PK1E5A	3,6 kW	4,2 kW		3 700 zł
S-45PK1E5A	4,5 kW	5,2 kW		3 800 zł
S-50PK1E5A	5 kW	5,6 kW		3 900 zł
S-60PK1E5A	6 kW	7 kW		4 140 zł
S-71PK1E5A	7,1 kW	8 kW		5 350 zł
S-100PK1E5A	9,5 kW	9,5 kW		6 150 zł
<b>PAC-I WEWNĘTRZNE KASETY 60X60 (A)</b>				
S-36PY2E5A	3,6 kW	4,2 kW	 60x60	3 110 zł
S-45PY2E5A	4,5 kW	5,2 kW		3 150 zł
S-50PY2E5A	5 kW	5,6 kW		3 180 zł
CZ-KPY3A	PANEL 70x70			1 362 zł
<b>PAC-I WEWNĘTRZNE KASETY 95X95 (A)</b>				
S-36PU1E5A	3,6 kW	4,2 kW	 95x95	3 110 zł
S-45PU1E5A	4,5 kW	5,2 kW		3 150 zł
S-50PU1E5A	5 kW	5,6 kW		3 180 zł
S-60PU1E5A	6 kW	7 kW		3 240 zł
S-71PU1E5A	7,1 kW	8 kW		3 600 zł
S-100PU1E5A	10 kW	11,2 kW		4 700 zł
S-125PU1E5A	12,5 kW	14 kW		6 500 zł
S-140PU1E5A	14 kW	16 kW		6 600 zł
CZ-KPU21	PANEL 95x95			1 450 zł
<b>PAC-I WEWNĘTRZNE KANAŁOWE STD. SPRĘŻ (A)</b>				
S-36PN1E5A	3,6 kW	4,2 kW		4 520 zł
S-45PN1E5A	4,5 kW	5,2 kW		4 700 zł
S-50PN1E5A	5 kW	5,6 kW		4 928 zł
S-60PN1E5A	6 kW	7 kW		5 300 zł
S-71PN1E5A	7,1 kW	8 kW		6 200 zł
S-100PN1E5A	10 kW	11,2 kW		7 350 zł
S-125PN1E5A	12,5 kW	14 kW		7 650 zł
S-140PN1E5A	14 kW	16 kW		8 148 zł





**CENNIK SERII KOMERCYJNYCH POMP CIEPŁA PANASONIC**

Dystrybutor: INTER-KLIMA, tel. 322749595

**Panasonic**

Ważny od 2016.04.01 do odwołania.

Wszystkie podane ceny są cenami netto i należy do nich doliczyć podatek VAT w wysokości 23%



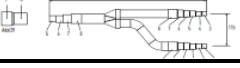

Model	Wydajność chłodnicza	Wydajność grzewcza	Zdjęcie	Cena detaliczna
<b>PAC-I WEWNĘTRZNE KANAŁOWE WYSOKI SPRĘŻ</b>				
CZ-TREMIESPW706	dyfuzor dla S-250			3 090 zł
CZ-TREMIESPW705	dyfuzor dla S-200			2 890 zł
CZ-56DAF2	2 x ø 200 dyfuzor wyjściowy			590 zł
CZ-90DAF2	3 x ø 200 dyfuzor wyjściowy			790 zł
CZ-160DAF2	4 x ø 200 dyfuzor wyjściowy			990 zł
CZ-DUMPA90MF2	2 x ø 250 dyfuzor wejściowy			1 090 zł
CZ-DUMPA160MF2	4 x ø 200 dyfuzor wejściowy			1 190 zł
<b>PAC-I WEWNĘTRZNE KANAŁOWE WYSOKI SPRĘŻ (A)</b>				
S-36PF1E5A	3,6 kW	4,2 kW		4 520 zł
S-45PF1E5A	4,5 kW	5,2 kW		4 700 zł
S-50PF1E5A	5 kW	5,6 kW		4 928 zł
S-60PF1E5A	6 kW	7 kW		5 300 zł
S-71PF1E5A	7,1 kW	8 kW		6 200 zł
S-100PF1E5A	10 kW	11,2 kW		7 350 zł
S-125PF1E5A	12,5 kW	14 kW		7 650 zł
S-140PF1E5A	14 kW	16 kW		8 148 zł
S-200PE2E5	20 kW	21,8 kW		12 736 zł
S-250PE2E5	25 kW	28 kW		13 857 zł
<b>PAC-I WEWNĘTRZNE PODSTROPOWE (A)</b>				
S-36PT2E5A	3,6 kW	4,2 kW		3 478 zł
S-45PT2E5A	4,5 kW	5,2 kW		3 555 zł
S-50PT2E5A	5 kW	5,6 kW		3 619 zł
S-60PT2E5A	6 kW	7 kW		4 200 zł
S-71PT2E5A	7,1 kW	8 kW		5 640 zł
S-100PT2E5A	10 kW	11,2 kW		6 350 zł
S-125PT2E5A	12,5 kW	14 kW		6 970 zł
S-140PT2E5A	14 kW	16 kW	7 680 zł	
<b>STEROWNIKI</b>				
CZ-RTC4	nowy sterownik przewodowy z timerem			280 zł
CZ-RTC5	sterownik przewodowy indywidualny z czujnikiem Eco			825 zł
CZ-RE2C2	uproszczony sterownik przewodowy			430 zł
CZ-RWSL2	uproszczony sterownik przewodowy			400 zł
CZ-RWSY2	sterownik bezprzewodowy dla serii Y			680 zł
CZ-RWSU2	sterownik bezprzewodowy dla serii U			750 zł
CZ-RWST3	sterownik bezprzewodowy dla serii T2			820 zł
CZ-RWSK2	sterownik bezprzewodowy dla serii K			690 zł
CZ-RWSC2	odbiornik sygnału dla sterowania bezprzew.			400 zł
CZ-RWSC3	odbiornik sygnału dla sterowania bezprzew.		450 zł	

## CENNIK SERII KOMERCYJNYCH POMP CIEPŁA PANASONIC

Dystrybutor: INTER-KLIMA, tel. 322749595

Ważny od 2016.04.01 do odwołania.

Wszystkie podane ceny są cenami netto i należy do nich doliczyć podatek VAT w wysokości 23%

Model	Wydajność chłodnicza	Wydajność grzewcza	Zdjęcie	Cena detaliczna
<b>ECONAVI</b>				
CZ-CENSC1	Moduł EcoNavi dla urządzeń wewnętrznych serii PACi			800 zł
<b>AKCESORIA</b>				
CZ-CAPDC3	wymuszenie wydajności agregatu			610 zł
CZ-CAPE2	złącze lokalne			365 zł
CZ-CAPBC2	interfejs równoległy 0-10V			890 zł
PAW-T10	wtyczka T-10 z zaciskami			270 zł
CZ-T10	wtyczka T-10			24 zł
PAW-OCT	wtyczka OCT z zaciskami			99 zł
PAW-FDC	wtyczka FDC			69 zł
PAW-EXCT	Wtyczka EXCT			74 zł
PAW-PACR3	Sterownik do zarządzania pracą do 3 jedn. wewn. Zestaw zawiera: 3 x PAW-T10 PCB 3 x CZ-T10 Cable 1 x Box		6 900 zł	
<b>TROJNIKI DLA PACi SYMULTANICZNY</b>				
CZ-P224BK2BM	dla połączeń 2:1			543 zł
CZ-P680BK2BM	dla połączeń 2:1 (wielkość 200-280)			540 zł
CZ-P3HPC2BM	dla połączeń 3:1 (wszystkie wielkości)			470 zł
<b>KOMUNIKACJA</b>				
PAW-RC2-KNX-1i	Interfejs KNX			1 650 zł
PAW-RC2-MBS-1	Interfejs ModBus			1 650 zł
PAW-RC2-ENO-1i	Interfejs EnOcean			1 650 zł
PA-RC2-WIFI-1	IntesisHome® WI-FI + oprogramowanie ANDRIOD lub IOS			1 190 zł

\* więcej akcesorii w katalogu PACi i VRF